













Roben

*Klinkerové
cihly a pásky*

CIHLY



	NF CIHLA KLINKER	NF-SP CIHLA KLINKER POLOVIČNÍ	VNF CIHLA KLINKER PLNÁ	PENF PÁSEK KLINKER	WNF PÁSEK KLINKER ROHOVÝ
ROZMĚR [MM]	240 × 115 × 71	240 × 65 × 71	240 × 115 × 71	240 × 14 × 71	240 × 14 × 71 délka ramene 115
KS/M ²	48	48	48	48	-
KS/PALETA	416	728	312	1824	1824
HMOTNOST 1KS	do 3 kg	do 2 kg	do 4,4 kg	do 0,6 kg	do 0,8 kg
					

LDF CIHLA KLINKER	VLDF CIHLA KLINKER PLNÁ	PELDF PÁSEK KLINKER	WLDF PÁSEK KLINKER ROHOVÝ	XLDF CIHLA KLINKER	PEXLDF PÁSEK KLINKER	WXLDF PÁSEK KLINKER ROHOVÝ	CIHLA KLINKER TVAROVKA DĚROVANÁ	CIHLA KLINKER TVAROVKA PLNÁ
290 × 115 × 52	290 × 115 × 52	290 × 14 × 52	290 × 14 × 52 délka ramene 115	365 × 115 × 52	365 × 14 × 52	365 × 14 × 52 délka ramene 115	-	-
53	53	53	-	43	43	-	-	-
480	360	1820	1000	352	1260	980	-	100
do 2,8 kg	do 4,1 kg	do 0,5 kg	do 0,7 kg	do 3,8 kg	do 0,65 kg	do 0,76 kg	do 2,9 kg	do 4,4 kg
								

MODERNÍ ŠEDÁ

MARGATE



21 STÍNOVANÁ ŠEDÁ

♦		♦	♦	♦
---	--	---	---	---

PORTLAND



10 ANTRACITOVÁ
HLADKÁ

♦	♦	♦	♦	♦
---	---	---	---	---

SYDNEY



20 ANTRACITOVÁ
(STÍNOVANÁ)

♦	♦	♦	♦	♦
---	---	---	---	---

BRISBANE



22 ANTRACITOVÁ
HLADKÁ (STÍNOVANÁ)

♦	♦	♦	♦	♦
---	---	---	---	---

HOBART



72 ANTRACITOVÉ - HNĚDÁ
RUSTIKÁLNÍ

♦		♦		
---	--	---	--	--

NADČASOVÁ KLASIKA

MELBOURNE



16 ČERVENÁ HLADKÁ

♦	♦	♦	♦	♦
---	---	---	---	---



26 ČERVENÁ RELIÉF

♦	♦	♦	♦	♦
---	---	---	---	---



16R RENOVA

♦			♦	
---	--	--	---	--

ADELAJDA



19 BURGUND HLADKÁ

♦	♦	♦	♦	♦
---	---	---	---	---



29 BURGUND RELIÉF

♦	♦	♦	♦	♦
---	---	---	---	---

VICTORIA



56 ČERVENÁ






♦	♦	♦	♦	♦
---	---	---	---	---










57 STÍNOVANÁ

♦	♦	♦	♦	♦
---	---	---	---	---

♦ - běžně skladem; * - na objednávku

	NF CIHLA KLINKER	NF-SP CIHLA KLINKER POLOVIČNÍ	VNF CIHLA KLINKER PLNÁ	PENF PÁSEK KLINKER	WNF PÁSEK KLINKER ROHOVÝ
ROZMĚR [MM]	240 × 115 × 71	240 × 65 × 71	240 × 115 × 71	240 × 14 × 71	240 × 14 × 71 délka ramene 115
KS/M ²	48	48	48	48	-
KS/PALETA	416	728	312	1824	1824
HMOTNOST 1KS	do 3 kg	do 2 kg	do 4,4 kg	do 0,6 kg	do 0,8 kg
					

LDF CIHLA KLINKER	VLDF CIHLA KLINKER PLNÁ	PELDF PÁSEK KLINKER	WLDF PÁSEK KLINKER ROHOVÝ	XLDF CIHLA KLINKER	PEXLDF PÁSEK KLINKER	WXLDF PÁSEK KLINKER ROHOVÝ	CIHLA KLINKER TVAROVKA DĚROVANÁ	CIHLA KLINKER TVAROVKA PLNÁ
290 × 115 × 52	290 × 115 × 52	290 × 14 × 52	290 × 14 × 52 délka ramene 115	365 × 115 × 52	365 × 14 × 52	365 × 14 × 52 délka ramene 115	-	-
53	53	53	-	43	43	-	-	-
480	360	1820	1000	352	1260	980	-	100
do 2,8 kg	do 4,1 kg	do 0,5 kg	do 0,7 kg	do 3,8 kg	do 0,65 kg	do 0,76 kg	do 2,9 kg	do 4,4 kg
								

MOZAIKA ZBARVENÍ

DARWIN



38 ČERVENOHNĚDÁ
HLADKÁ

♦	♦	♦	♦	♦
---	---	---	---	---

CANBERRA



17 ČERVENOHNĚDÁ
HLADKÁ

♦	♦	♦	♦	♦
---	---	---	---	---



27 ČERVENOHNĚDÁ
RELIÉF

♦	♦	♦	♦	♦
---	---	---	---	---



17R RENOVA

♦			♦	
---	--	--	---	--

HASTINGS



61

♦		♦	♦	♦
---	--	---	---	---

GRANVILLE



63

♦		♦	♦	♦
---	--	---	---	---

GRANITY



64

♦		♦	♦	♦
---	--	---	---	---

RIVERSDALE



66

♦		♦	♦	♦
---	--	---	---	---

PERTH



50 HNĚDÁ HLADKÁ

♦	♦	♦	*	*
---	---	---	---	---

♦ - běžně skladem; * - na objednávku



Novinky ve formátu NF

240 × 115 × 71 mm



MARGATE / 21



HASTINGS / 61



GRANVILLE / 63



GRANITY / 64



RIVERSDALE / 66



MELBOURNE
/ renova / 16R



CANBERRA
/ renova / 17R

Novinky - formát LDF

290 × 115 × 52 mm



MARGATE
/ stínovaná šedá / 21



PORTLAND
/ antracitová hladká / 10



SYDNEY
/ antracitová (stínovaná) / 20



BRISBANE
/ antracitová hladká
(stínovaná) / 22



MELBOURNE
/ červená hladká / 16



ADELAJDA
/ burgund hladká / 19



DARWIN
/ červenohnědá hladká / 38

Novinky - formát XLDF

365 × 115 × 52 mm



PORTLAND
/ antracitová hladká / 10



BRISBANE
/ antracitová hladká (stínovaná) / 22



MELBOURNE
/ červená hladká / 16



ADELAJDA
/ burgund hladká / 19



DARWIN
/ červenohnědá hladká / 38



CANBERRA
/ červenohnědá hladká / 17



PERTH
/ hnědá hladká / 50

Cihly klinker



BOHATÁ NABÍDKA

Röben nabízí mnoho vzorů tažených klinkerových cihel ve formátech NF. Standardní nabídka klinkerových perforovaných cihel je doplněna cihlami plnými, polovičními a tvarovkami. Klinkerové pásy jsou u některých druhů cihel vyráběny ve stejném provedení, včetně rohových pásků. Tato široká nabídka umožňuje realizace komplikovaných projektů.

Technické údaje dle ČSN EN 771-1 +A1: 2017

děrování	> 15% ≤ 50%
síla rámečku	21 mm
objemová hmotnost - brutto	NF, LDF: 1500 kg/m ³ VNF, VLDF: 2300 kg/m ³ NF SP: 1650 kg/m ³ 7-S: 1900 kg/m ³ XLDF: 1600 kg/m ³
pevnost v tlaku	NF, NF SP, LDF, XLDF: ≥ 35 N/mm ² 7-S, VNF, VLDF: ≥ 45 N/mm ²
nasákavost	do 6%
mrazuvzdornost	kategorie F2
odolnost louhům a kyselinám	ano
součinitel tepelné vodivosti U	cihla NF, LDF, XLDF: P = 50% - 0,37 W/mK P = 90% - 0,43 W/mK cihla NF SP, 7-S: P = 50% - 0,45 W/mK P = 90% - 0,51 W/mK cihla VNF, VLDF: P = 50% - 0,72 W/mK P = 90% - 0,79 W/mK

Cihly klinker

MODERNÍ
ŠEDÁ

MARGATE / NF / stínovaná šedá / 21



Novinka
FORMÁT NF

MARGATE / LDF / stínovaná šedá / 21



Novinka
FORMÁT LDF

PORTLAND / XLDF / antracitová hladká / 10



PORTLAND / LDF / antracitová hladká / 10



PORTLAND / NF / antracitová hladká / 10



Cihly klinker

MODERNÍ
ŠEDÁ



SYDNEY / LDF / antracitová (stínovaná) / 20



SYDNEY / NF / antracitová (stínovaná) / 20



Cihly klinker

MODERNÍ
ŠEDÁ



BRISBANE / XLDF / antracitová hladká (stínovaná) / 22



BRISBANE / LDF / antracitová hladká (stínovaná) / 22



BRISBANE / NF / antracitová hladká (stínovaná) / 22





Cihly klinker

MODERNÍ
ŠEDOHNĚDÁ




HOBART / NF / antracitově – hnědá rustikální / 72







MELBOURNE / XLDF / červená hladká / 16



MELBOURNE / LDF / červená hladká / 16




MELBOURNE / NF / červená hladká / 16



MELBOURNE / NF / červená reliéf / 26



MELBOURNE / NF / renova / 16R



ADELAJDA / XLDF / burgund hladká / 19




ADELAJDA / LDF / burgund hladká / 19




ADELAJDA / NF / burgund hladká / 19



ADELAJDA / NF / burgund reliéf / 29



VICTORIA / NF / červená / 56



VICTORIA / NF / stínovaná / 57



Cihly klinker


MOZAIKA
ZBARVENÍ




DARWIN / XLDF / červenohnědá hladká / 38




DARWIN / LDF / červenohnědá hladká / 38




DARWIN / NF / červenohnědá hladká / 38




CANBERRA / XLDF / červenohnědá hladká / 17



CANBERRA / NF / červenohnědá reliéf / 27



CANBERRA / NF / červenohnědá hladká / 17



CANBERRA / NF / renova / 17R



HASTINGS / NF / 61



GRANITY / NF / 64



GRANVILLE / NF / 63



RIVERSDALE / NF / 66



Cihly klinker

MOZAIKA
ZBARVENÍ




PERTH / XLDF / hnědá hladká / 50



PERTH / NF / hnědá hladká / 50



Tvarované cihly klinker



PERFEKTNÍ UKONČENÍ

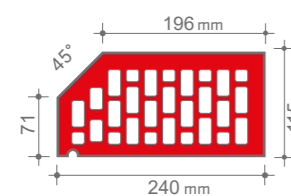
Tvarovky k cihlám klinker Röben umožňují dokonalé provedení architektonických detailů a podkreslí celkový dojem jak na objektech veřejné a komerční výstavby, tak u rodinných domů. Jsou ideální materiál pro zídčkové ploty kolem domu jako i pro prvky malé zahradní architektury.



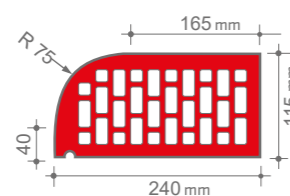
Nabídka standardních tvarovek

/atypické tvary mohou být vyrobeny na zakázku/

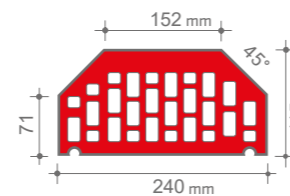
Typ 112



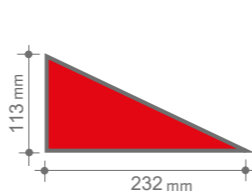
Typ 410



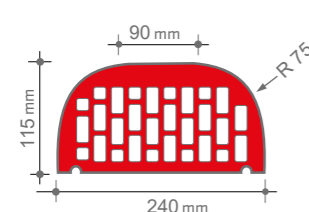
Typ 302



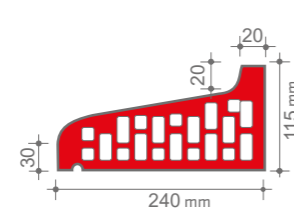
Typ 122



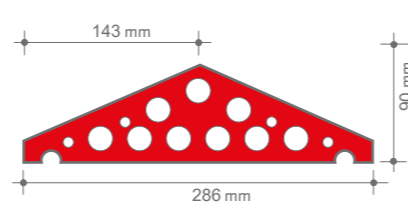
Typ 411



Typ 600

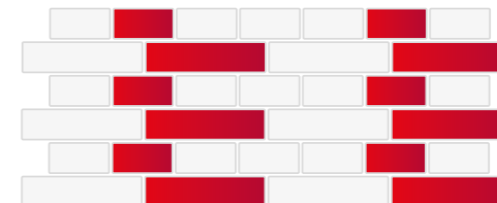


Typ 119



Zdění klinker cihel – typy vázání

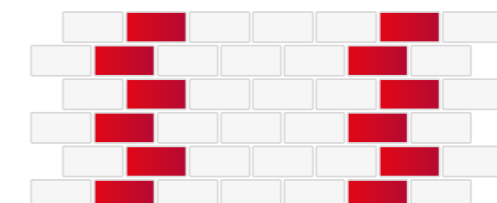
VAZBA DO BLOKU



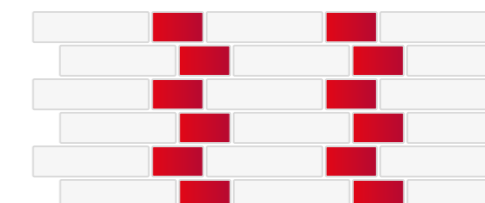
FLÁMSKÁ VAZBA



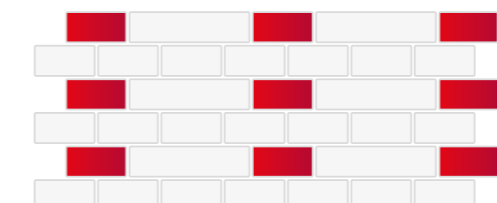
VAZÁKOVÁ VAZBA



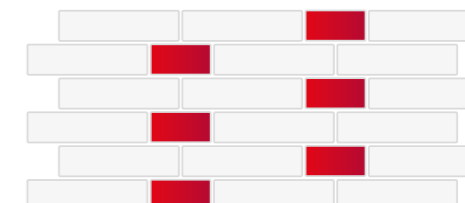
GOTICKÁ VAZBA



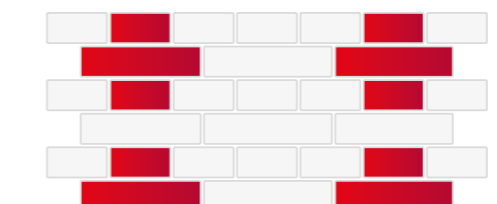
HOLANDSKÁ VAZBA



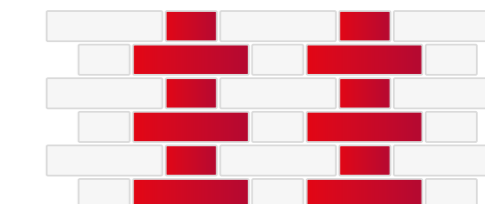
KOVADLINOVÁ VAZBA



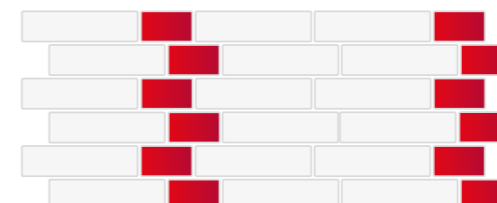
KŘÍŽOVÁ VAZBA - TYP 1



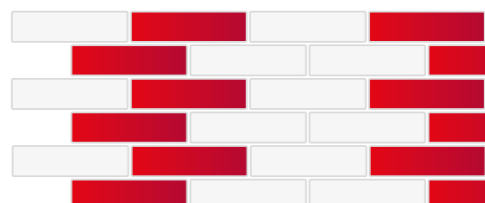
KŘÍŽOVÁ VAZBA - TYP 2



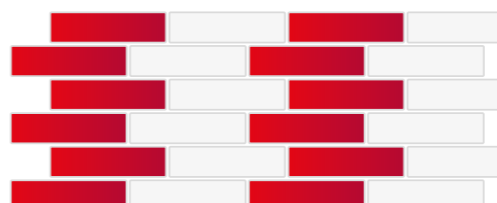
SLEZSKÁ VAZBA



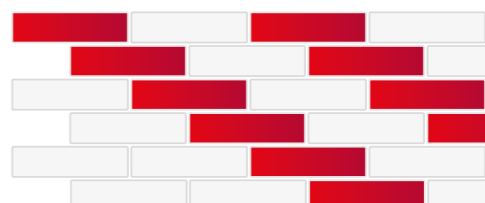
BĚHOUNOVÁ VAZBA
PŘESAZENÍ 0 1/2 CIHLY



BĚHOUNOVÁ VAZBA
PŘESAZENÍ 0 1/3 CIHLY




BĚHOUNOVÁ VAZBA
PŘESAZENÍ 0 1/4 CIHLY



Klinkerové cihly a pásy v interiérech



Cihly v interiérech staveb občanské vybavenosti



Prvky malé architektury



Výrobní závod



Výrobní závody Röben na výrobu střešních tašek a klinkerových pásků.

Röben

Firma **Röben** je rodinný holding vyrábějící keramické stavební materiály více než **160 let**. Německé friské cihelny založené v polovině 18. století daly počátek současné síti výrobních závodů v Evropě a USA. V současné době je jich v Evropě celkem 12.

Na úspěch firmy Röben má vliv mnoho dílčích faktorů. Dobývaná surovina z lokálních ložisek s dokonalým jilem pro výrobu klinkerových cihel, střešní krytiny a keramických systémových doplňků. Tento přírodní cihlářský materiál spojujeme s nejmodernější technologií a mnohaletými zkušenostmi. Takto vznikají trvanlivé stavební materiály nejvyšší kvality, které umožňují realizace představ investorů několika generací o pěkném, pohodovém a spolehlivém bydlení. Nejlepší technické parametry, trvanlivost, vzhled a zároveň dobrá cena jsou spojeny v jeden logický celek.

Inspirace zařízení
interiéru zde:



Roben

Kontakt ČR:

tel.: 775 650 600

info@roben.com.cz

www.roben.com.cz

www.roeben.com